



PROVINCIA DE TIERRA DEL FUEGO
ANTÁRTIDA E ISLAS DEL ATLÁNTICO SUR

COMPOSICION DEL GASTO POR FINALIDAD - FUNCION Y OBJETO

ADMINISTRACIÓN PROVINCIAL

		Gasto en personal	Bienes de consumo	Servicios no personales	Bienes de Uso	Transferencias	Activos financieros	Servicio de la deuda y disminución de	Gastos figurativos	Total
1 ADMINISTRACIÓN GUBERNAMENTAL	1 ADMINISTRACIÓN GUBERNAMENTAL		1.152.499	2.588.958	190.000	383.000	14.300.000			18.614.456
	1.1 LEGISLATIVA	29.762.874	699.898	8.677.226	731.900					39.871.898
	1.2 JUDICIAL	66.082.545	956.579	3.608.400	7.918.500	248.000	102.400			78.916.424
	1.3 DIRECCIÓN SUPERIOR EJECUTIVA	45.121.321	5.927.340	5.769.264	444.000	39.196.900				96.458.825
	1.5 RELACIONES INTERIORES (MUNICIPIOS Y COMUNAS)					343.503.448				343.503.448
	1.6 ADMINISTRACIÓN FISCAL	62.955.427	2.185.508	11.710.361	10.122.000	3.000				86.976.296
	1.7 CONTROL DE LA GESTIÓN PÚBLICA	11.983.724	346.002	1.279.321	320.850					13.929.897
	1.8 INFORMACIÓN Y ESTADÍSTICAS BÁSICAS	628.003	75.386	304.238						1.007.627
	Total	216.533.895	11.343.211	33.937.768	19.727.250	383.334.348	14.402.400			679.278.871
2 SERVICIOS DE DEFENSA Y	2.2 SEGURIDAD INTERIOR	114.540.162	5.970.263	2.774.274	1.630.000	4.300.000				129.214.698
	2.3 SISTEMA PENAL	845.048	640.136	270.309	82.000	282.000				2.119.493



PROVINCIA DE TIERRA DEL FUEGO
ANTÁRTIDA E ISLAS DEL ATLÁNTICO SUR

COMPOSICION DEL GASTO POR FINALIDAD - FUNCION Y OBJETO

ADMINISTRACIÓN PROVINCIAL

		Gasto en personal	Bienes de consumo	Servicios no personales	Bienes de Uso	Transferencias	Activos financieros	Servicio de la deuda y disminución de	Gastos figurativos	Total
2 SERVICIOS DE DEFENSA	2.4 INTELIGENCIA		19.000	11.000	21.000					51.000
	Total	115.385.210	6.629.399	3.055.582	1.733.000	4.582.000				131.385.191
3 SERVICIOS SOCIALES	3.1 SALUD	150.930.986	15.638.923	8.545.527	2.587.543	10.100.000				187.802.979
	3.2 PROMOCIÓN Y ASISTENCIA SOCIAL	6.542.283	80.107	130.901	7.400	2.729.000				9.489.690
	3.3 SEGURIDAD SOCIAL	1.034.891	142.610	235.338		1.250.000				2.662.839
	3.4 EDUCACIÓN Y CULTURA		69.961	46.372		288.000				404.333
	3.5 CIENCIA Y TÉCNICA		879.103	1.589.074	300.000		751.855			3.520.032
	3.6 TRABAJO	1.894.320	77.321	126.700	187.000	3.909.300				6.194.641
	3.7 VIVIENDA Y URBANISMO	30.332.583	755.679	3.147.956	70.489.000	1.214.200	10.500.000			116.439.418
	3.8 AGUA POTABLE Y ALCANTARILLADO	14.500.000	1.891.000	2.980.048	43.150.000			383.000		62.904.048
	3.9 OTROS SERVICIOS URBANOS	36.485.655	2.259.729	7.246.945	13.772.500			2.000.000		61.764.829



PROVINCIA DE TIERRA DEL FUEGO
ANTÁRTIDA E ISLAS DEL ATLÁNTICO SUR

COMPOSICION DEL GASTO POR FINALIDAD - FUNCION Y OBJETO

ADMINISTRACIÓN PROVINCIAL

		Gasto en personal	Bienes de consumo	Servicios no personales	Bienes de Uso	Transferencias	Activos financieros	Servicio de la deuda y disminución de	Gastos figurativos	Total
RVCIAL	Total	241.720.718	21.794.433	24.048.861	130.493.443	19.490.500	11.251.855	2.383.000		451.182.810
3.4 EDUCACIÓN Y CULTURA	3.4.1 EDUCACIÓN ELEMENTAL	173.076.087	1.166.132	5.489.484	1.991.000	46.162.658				227.885.361
	3.4.2 EDUCACIÓN MEDIA Y TÉCNICA	157.996.061	1.113.810	1.621.903	1.225.950	750.000				162.707.723
	3.4.3 EDUCACIÓN SUPERIOR Y UNIVERSITARIA	4.160.313	2.107.240	1.961.128	996.500	8.839.140		550.000		18.614.321
	3.4.4 CULTURA	7.294.026	968.716	627.929	325.000	344.800				9.560.471
	3.4.5 DEPORTE Y RECREACIÓN	15.661.762	1.573.281	1.229.540	365.000	20.113.056				38.942.639
	Total	358.188.249	6.929.180	10.929.983	4.903.450	76.209.654		550.000		457.710.515
4 SERVICIOS ECONÓMICOS	4.1 ENERGÍA, COMBUSTIBLES Y MINERÍA	19.333.231	14.871.147	6.238.114	64.282.775	12.185.705		8.580.000		125.490.972
	4.2 COMUNICACIONES	14.353.740	384.995	1.299.273	859.000					16.897.008
	4.3 TRANSPORTE	3.131.865	125.028	40.404	30.000					3.327.297
	4.4 ECOLOGÍA Y MEDIO AMBIENTE	6.384.507	480.961	3.068.720	1.051.921					10.986.110



PROVINCIA DE TIERRA DEL FUEGO
ANTÁRTIDA E ISLAS DEL ATLÁNTICO SUR

COMPOSICION DEL GASTO POR FINALIDAD - FUNCION Y OBJETO ADMINISTRACIÓN PROVINCIAL

		Gasto en personal	Bienes de consumo	Servicios no personales	Bienes de Uso	Transferencias	Activos financieros	Servicio de la deuda y disminución de	Gastos figurativos	Total
4 SERVICIOS ECONÓMICOS	4.5 AGRICULTURA		99.060	353.350	328.900					781.310
	4.6 INDUSTRIA	3.621.091	47.709	179.146						3.847.946
	4.7 COMERCIO, TURISMO Y OTROS SERVICIOS	28.353.017	1.876.243	6.864.197	32.622.909	100.000		5.250.000	6.655.458	81.721.823
	Total	75.177.452	17.885.142	18.043.204	99.175.505	12.285.705		13.830.000	6.655.458	243.052.466
5 DEUDA PÚBLICA	5.1 SERVICIO DE LA DEUDA PÚBLICA (INTERESES Y GASTOS)							151.364.214		151.364.214
	Total							151.364.214		151.364.214
Total		1.007.005.524	64.581.365	90.015.398	256.032.648	495.902.207	25.654.255	168.127.214	6.655.458	2.113.974.069



PROVINCIA DE TIERRA DEL FUEGO
ANTÁRTIDA E ISLAS DEL ATLÁNTICO SUR

COMPOSICION DEL GASTO POR FINALIDAD - FUNCION Y OBJETO

ADMINISTRACIÓN CENTRAL

		Gasto en personal	Bienes de consumo	Servicios no personales	Bienes de Uso	Transferencias	Activos financieros	Servicio de la deuda y disminución de	Gastos figurativos	Total
1 ADMINISTRACIÓN GUBERNAMENTAL	1 ADMINISTRACIÓN GUBERNAMENTAL		1.152.499	2.588.958	190.000	383.000	14.300.000			18.614.456
	1.1 LEGISLATIVA	29.762.874	699.898	8.677.226	731.900					39.871.898
	1.2 JUDICIAL	66.082.545	956.579	3.608.400	7.918.500	248.000	102.400			78.916.424
	1.3 DIRECCIÓN SUPERIOR EJECUTIVA	45.121.321	5.927.340	5.769.264	444.000	39.196.900				96.458.825
	1.5 RELACIONES INTERIORES (MUNICIPIOS Y COMUNAS)					343.503.448				343.503.448
	1.6 ADMINISTRACIÓN FISCAL	62.955.427	2.185.508	11.710.361	10.122.000	3.000				86.976.296
	1.7 CONTROL DE LA GESTIÓN PÚBLICA	11.983.724	346.002	1.279.321	320.850					13.929.897
	1.8 INFORMACIÓN Y ESTADÍSTICAS BÁSICAS	628.003	75.386	304.238						1.007.627
	Total	216.533.895	11.343.211	33.937.768	19.727.250	383.334.348	14.402.400			679.278.871
2 SERVICIOS DE DEFENSA Y	2.2 SEGURIDAD INTERIOR	114.540.162	5.970.263	2.774.274	1.630.000	4.300.000				129.214.698
	2.3 SISTEMA PENAL	845.048	640.136	270.309	82.000	282.000				2.119.493



PROVINCIA DE TIERRA DEL FUEGO
ANTÁRTIDA E ISLAS DEL ATLÁNTICO SUR

COMPOSICION DEL GASTO POR FINALIDAD - FUNCION Y OBJETO

ADMINISTRACIÓN CENTRAL

		Gasto en personal	Bienes de consumo	Servicios no personales	Bienes de Uso	Transferencias	Activos financieros	Servicio de la deuda y disminución de	Gastos figurativos	Total
2 SERVICIOS DE DEFENSA	2.4 INTELIGENCIA		19.000	11.000	21.000					51.000
	Total	115.385.210	6.629.399	3.055.582	1.733.000	4.582.000				131.385.191
3 SERVICIOS SOCIALES	3.1 SALUD	150.930.986	15.638.923	8.545.527	2.587.543	10.100.000				187.802.979
	3.2 PROMOCIÓN Y ASISTENCIA SOCIAL	6.542.283	80.107	130.901	7.400	2.729.000				9.489.690
	3.3 SEGURIDAD SOCIAL	1.034.891	142.610	235.338		1.250.000				2.662.839
	3.4 EDUCACIÓN Y CULTURA		69.961	46.372		288.000				404.333
	3.5 CIENCIA Y TÉCNICA		879.103	1.589.074	300.000		751.855			3.520.032
	3.6 TRABAJO	1.894.320	77.321	126.700	187.000	3.909.300				6.194.641
	3.7 VIVIENDA Y URBANISMO	4.619.872	5.679	147.956	53.809.000	1.164.200				59.746.707
	3.9 OTROS SERVICIOS URBANOS	21.485.655	1.244.729	3.961.945	17.500					26.709.829
	Total	186.508.007	18.138.433	14.783.813	56.908.443	19.440.500	751.855			296.531.051



PROVINCIA DE TIERRA DEL FUEGO
ANTÁRTIDA E ISLAS DEL ATLÁNTICO SUR

COMPOSICION DEL GASTO POR FINALIDAD - FUNCION Y OBJETO

ADMINISTRACIÓN CENTRAL

		Gasto en personal	Bienes de consumo	Servicios no personales	Bienes de Uso	Transferencias	Activos financieros	Servicio de la deuda y disminución de	Gastos figurativos	Total
3.4 EDUCACIÓN Y CULTURA	3.4.1 EDUCACIÓN ELEMENTAL	173.076.087	1.166.132	5.489.484	1.991.000	46.162.658				227.885.361
	3.4.2 EDUCACIÓN MEDIA Y TÉCNICA	157.996.061	1.113.810	1.621.903	1.225.950	750.000				162.707.723
	3.4.3 EDUCACIÓN SUPERIOR Y UNIVERSITARIA	4.160.313	2.107.240	1.961.128	996.500	8.839.140		550.000		18.614.321
	3.4.4 CULTURA	7.294.026	968.716	627.929	325.000	344.800				9.560.471
	3.4.5 DEPORTE Y RECREACIÓN	15.661.762	1.573.281	1.229.540	365.000	20.113.056				38.942.639
	Total	358.188.249	6.929.180	10.929.983	4.903.450	76.209.654		550.000		457.710.515
4 SERVICIOS ECONÓMICOS	4.1 ENERGÍA, COMBUSTIBLES Y MINERÍA	473.601	271.534	770.911				8.580.000		10.096.046
	4.2 COMUNICACIONES	14.353.740	384.995	1.299.273	859.000					16.897.008
	4.3 TRANSPORTE	3.131.865	125.028	40.404	30.000					3.327.297
	4.4 ECOLOGÍA Y MEDIO AMBIENTE	6.384.507	480.961	3.068.720	1.051.921					10.986.110
	4.5 AGRICULTURA		99.060	353.350	328.900					781.310



PROVINCIA DE TIERRA DEL FUEGO
ANTÁRTIDA E ISLAS DEL ATLÁNTICO SUR

COMPOSICION DEL GASTO POR FINALIDAD - FUNCION Y OBJETO

ADMINISTRACIÓN CENTRAL

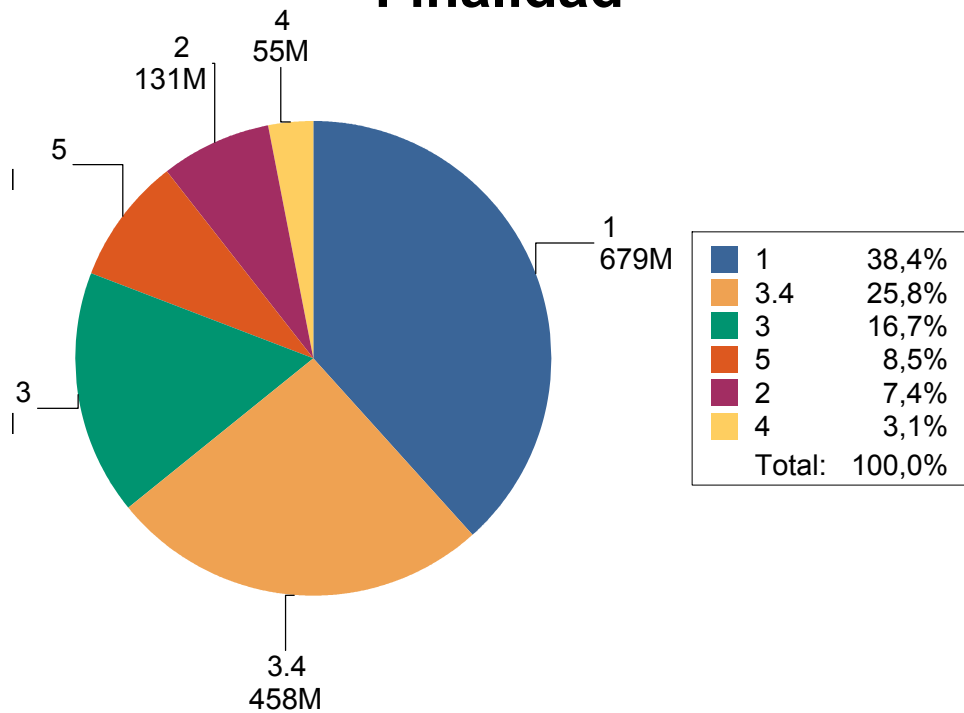
		Gasto en personal	Bienes de consumo	Servicios no personales	Bienes de Uso	Transferencias	Activos financieros	Servicio de la deuda y disminución de	Gastos figurativos	Total
4 SERVICIOS ECONÓMICOS	4.6 INDUSTRIA	3.621.091	47.709	179.146						3.847.946
	4.7 COMERCIO, TURISMO Y OTROS SERVICIOS	2.045.291	116.520	628.083	273.000				5.706.342	8.769.235
	Total	30.010.095	1.525.806	6.339.887	2.542.821			8.580.000	5.706.342	54.704.952
5 DEUDA PÚBLICA	5.1 SERVICIO DE LA DEUDA PÚBLICA (INTERESES Y GASTOS)							151.364.214		151.364.214
	Total							151.364.214		151.364.214
Total		906.625.456	44.566.029	69.047.033	85.814.964	483.566.502	15.154.255	160.494.214	5.706.342	1.770.974.796



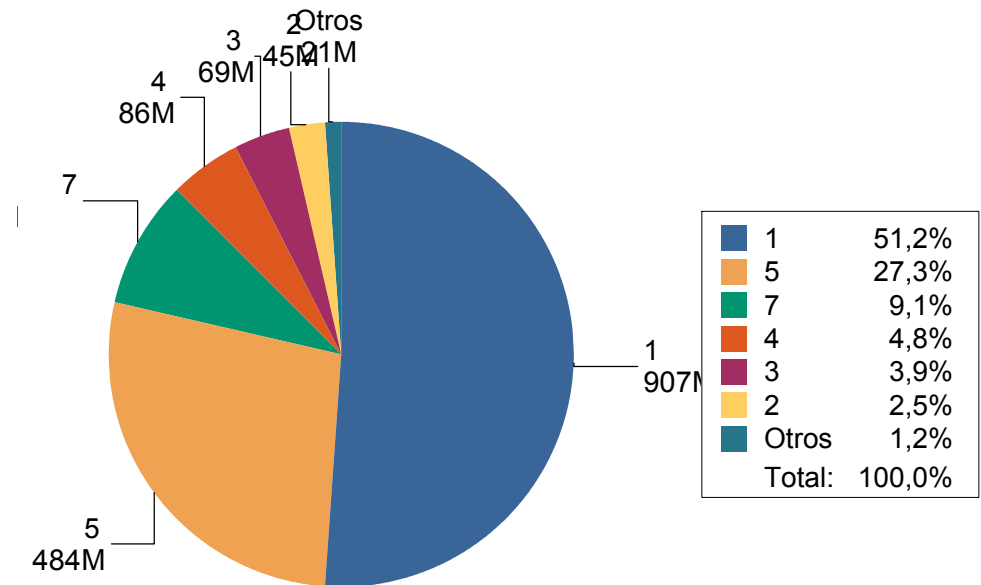
PROVINCIA DE TIERRA DEL FUEGO
ANTÁRTIDA E ISLAS DEL ATLÁNTICO SUR

COMPOSICION DEL GASTO POR FINALIDAD - FUNCION Y OBJETO
ADMINISTRACIÓN CENTRAL

Distribución por Finalidad



Distribución por Económico





PROVINCIA DE TIERRA DEL FUEGO
ANTÁRTIDA E ISLAS DEL ATLÁNTICO SUR

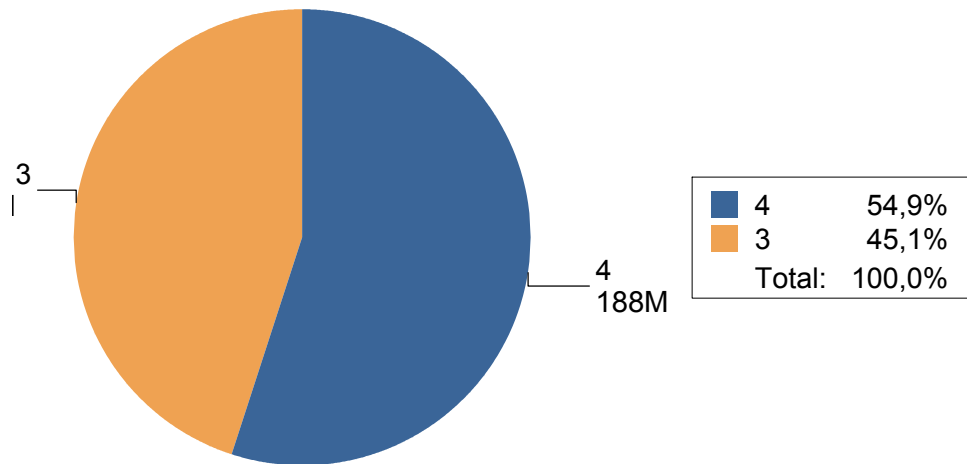
COMPOSICION DEL GASTO POR FINALIDAD - FUNCION Y OBJETO

ADMINISTRACIÓN DESCENTRALIZADA

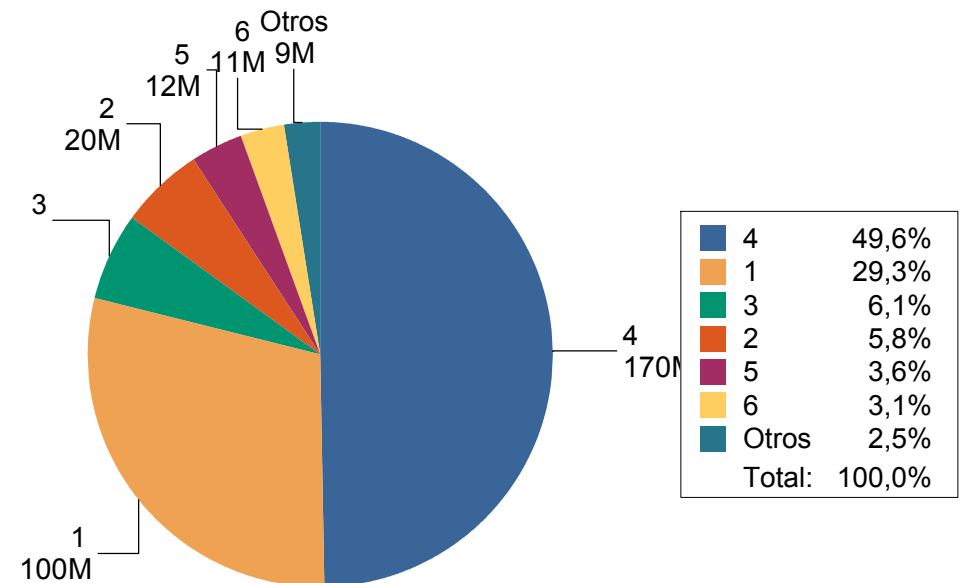
		Gasto en personal	Bienes de consumo	Servicios no personales	Bienes de Uso	Transferencias	Activos financieros	Servicio de la deuda y disminución de	Gastos figurativos	Total
3 SERVICIOS SOCIALES	3.7 VIVIENDA Y URBANISMO	25.712.711	750.000	3.000.000	16.680.000	50.000	10.500.000			56.692.711
	3.8 AGUA POTABLE Y ALCANTARILLADO	14.500.000	1.891.000	2.980.048	43.150.000			383.000		62.904.048
	3.9 OTROS SERVICIOS URBANOS	15.000.000	1.015.000	3.285.000	13.755.000			2.000.000		35.055.000
	Total	55.212.711	3.656.000	9.265.048	73.585.000	50.000	10.500.000	2.383.000		154.651.759
4 SERVICIOS ECONÓMICOS	4.1 ENERGÍA, COMBUSTIBLES Y MINERÍA	18.859.630	14.599.613	5.467.203	64.282.775	12.185.705				115.394.926
	4.7 COMERCIO, TURISMO Y OTROS SERVICIOS	26.307.726	1.759.723	6.236.114	32.349.909	100.000		5.250.000	949.116	72.952.588
	Total	45.167.356	16.359.336	11.703.317	96.632.684	12.285.705		5.250.000	949.116	188.347.514
Total		100.380.067	20.015.336	20.968.365	170.217.684	12.335.705	10.500.000	7.633.000	949.116	342.999.273

COMPOSICION DEL GASTO POR FINALIDAD - FUNCION Y OBJETO
ADMINISTRACIÓN DESCENTRALIZADA

Distribución por Finalidad



Distribución por Económico





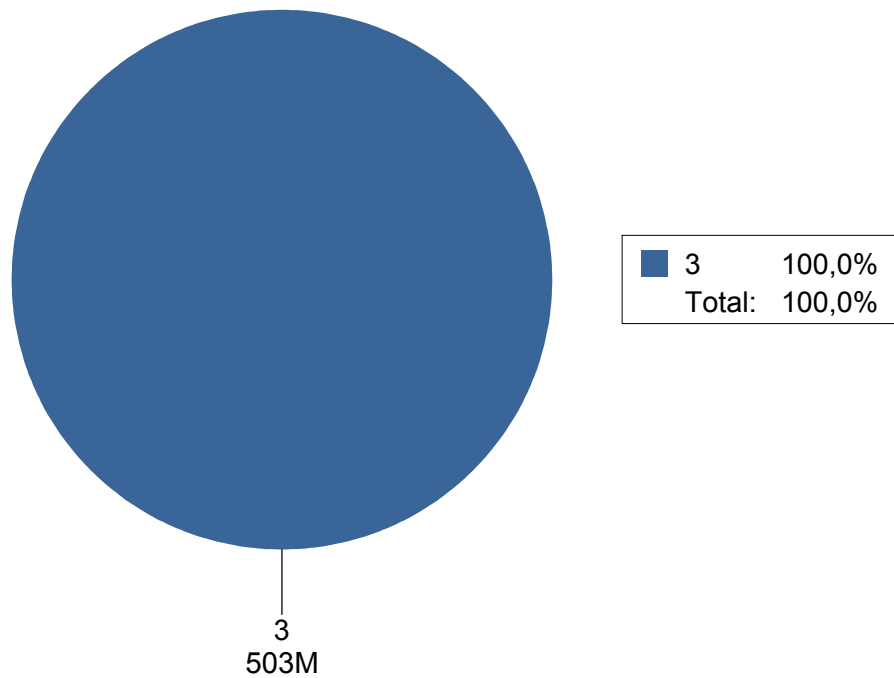
PROVINCIA DE TIERRA DEL FUEGO
ANTÁRTIDA E ISLAS DEL ATLÁNTICO SUR

COMPOSICION DEL GASTO POR FINALIDAD - FUNCION Y OBJETO ORGANISMOS DE LA SEGURIDAD SOCIAL

		Gasto en personal	Bienes de consumo	Servicios no personales	Bienes de Uso	Transferencias	Activos financieros	Gastos figurativos	Total
3 SERVICIOS SOCIALES	3.3 SEGURIDAD SOCIAL	27.106.317	19.171.876	52.202.187	2.730.240	208.398.565	190.367.586	2.562.653	502.539.424
	Total	27.106.317	19.171.876	52.202.187	2.730.240	208.398.565	190.367.586	2.562.653	502.539.424
Total		27.106.317	19.171.876	52.202.187	2.730.240	208.398.565	190.367.586	2.562.653	502.539.424

COMPOSICION DEL GASTO POR FINALIDAD - FUNCION Y OBJETO

Distribución por Finalidad



Distribución por Económico

